



Concepto	2019		2018		Concepto	2019		2018	
	2019	2018	2019	2018		2019	2018	2019	2018
Flujos de Efectivo de las Actividades de Operación					Flujos de Efectivo de las Actividades de Inversión				
Origen	\$58,630,609.48	\$121,888,110.12			Origen	\$530,771.25	\$131,172.12		
Impuestos	\$1,829,124.59	\$1,536,485.75			Bienes Inmuebles, Infraestructura y Construcciones en Proceso	\$0.00	\$0.00		
Cuotas y Aportaciones de Seguridad Social	\$0.00	\$0.00			Bienes Muebles	\$530,771.25	\$0.00		
Contribuciones de Mejoras	\$0.00	\$0.00			Otros Orígenes de Inversión	\$0.00	\$131,172.12		
Derechos	\$1,208,957.38	\$2,183,121.52			Aplicación	\$13,800,012.97	\$2,046,408.47		
Productos	\$94,598.76	\$113,632.16			Bienes Inmuebles, Infraestructura y Construcciones en Proceso	\$6,478,978.42	\$0.00		
Aprovisionamientos	\$14,110.43	\$97,017.56			Bienes Muebles	\$0.00	\$805,401.78		
Ingresos por Venta de Bienes y Prestación de Servicios	\$0.00	\$0.00			Otros Aplicaciones de Inversión	\$7,321,034.55	\$1,441,006.69		
Participaciones, Aportaciones, Convenios, Incentivos Derivados de la Colaboración Fiscal y Fondos Distintos de Aportaciones	\$55,218,043.32	\$111,641,869.34			Flujos Netos de Efectivo por Actividades de Inversión	-\$13,268,241.72	-\$1,915,236.35		
Transferencias, Asignaciones, Subsidios y Subvenciones, y Pensiones y Jubilaciones	\$575,775.00	\$6,000,000.00			Flujo de Efectivo de las Actividades de Financiamiento				
Otros Orígenes de Operación	\$0.00	\$316,983.79			Origen	\$41,048.54	\$1,940,740.40		
Aplicación	\$24,666,752.18	\$121,474,311.71			Endeudamiento Neto	\$41,048.54	\$0.00		
Servicios Personales	\$13,347,527.82	\$28,033,727.56			Interno	\$41,048.54	\$0.00		
Materiales y Suministros	\$3,921,772.45	\$7,004,894.66			Externo	\$0.00	\$0.00		
Servicios Generales	\$5,447,538.74	\$11,940,633.33			Otros Orígenes de Financiamiento	\$0.00	\$1,940,740.40		
Transferencias Internas y Asignaciones al Sector Público	\$0.00	\$0.00			Aplicación	\$667,255.96	\$80,000.00		
Transferencias al Resto del Sector Público	\$0.00	\$0.00			Servicios de la Deuda	\$0.00	\$0.00		
Subsidios y Subvenciones	\$0.00	\$0.00			Interno	\$0.00	\$0.00		
Ayudas Sociales	\$1,688,556.93	\$2,904,928.67							
Pensiones y Jubilaciones	\$0.00	\$0.00							
Transferencias a Filiales, Mandatos y Contratos Análogos	\$0.00	\$0.00							
Transferencias a la Seguridad Social	\$0.00	\$0.00							
Donativos	\$0.00	\$0.00							


Transferencias al Exterior	\$0.00	\$0.00		
Participaciones	\$0.00	\$0.00		
Aportaciones	\$0.00	\$0.00		
Comentarios	\$0.00	\$0.00		
Otras Aplicaciones de Operación	\$201,307.24	\$71,690,127.49		
Flujos Netos de Efectivo por Actividades de Operación	\$34,283,857.30	\$413,798.41		
Incremento/Disminución Neta en el Efectivo y Equivalentes al Efectivo	\$20,368,108.16	\$379,302.48		
Efectivo y Equivalentes al Efectivo al Inicio del Ejercicio	\$394,491.28	\$15,188.82		
Efectivo y Equivalentes al Efectivo al Final del Ejercicio	\$20,762,599.44	\$394,491.28		




Bajo protesta de decir verdad declaramos que los Estados Financieros y sus Notas son razonablemente correctos y responsabilidad del emisor


 LIC. FREDY AMPARO GARCIA
 H. AYUNTAMIENTO CONSTITUCIONAL SAYULA DE ALBARRAN, VER.
 PRESIDENTE MUNICIPAL ANUAL 2018 - 2021
PRESIDENCIA


 ING. FLAVIO MARTIN MUÑOZ MORRIETA
 H. AYUNTAMIENTO CONSTITUCIONAL SAYULA DE ALBARRAN, VER.
 PRESIDENTE MUNICIPAL ANUAL 2018 - 2021
TESORERIA


 LIC. CLAUDIA GONZALEZ GARCIA
 H. AYUNTAMIENTO CONSTITUCIONAL SAYULA DE ALBARRAN, VER.
 SINDICO UNICO 2018 - 2021
SINDICATURA


 LIC. MARIA DEL ROSARIO OSORIO
 H. AYUNTAMIENTO CONSTITUCIONAL SAYULA DE ALBARRAN, VER.
 REGIDOR TERCERO 2018 - 2021
REGIDURIA TERCERA